

МОГУЋИ ТОК ЧАСА


Час можемо започети разговором уз приказивање следећих примера:

Први пример


Сто је ••• него кутија бомбона.
Сто је ••• него кутија бомбона.

Други пример

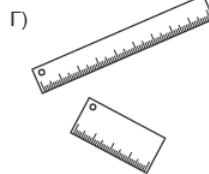
Упореди нацртане лењире по дужини и ширини.



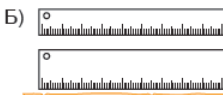
Лењире су исте ••• а други је •••



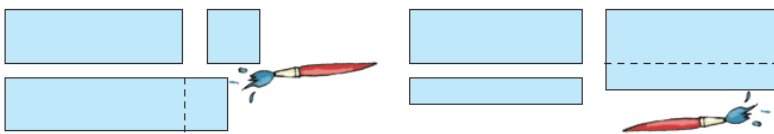
Покажи најдужи, најшири и најкраћи лењир, па их обој различитим бојама.



Први лењир је ••• и •••, а други је ••• и •••



Лењире су исте •••, а први је •••

Трећи пример

Кад залепиш један за други два правоугаона картончића исте •••, добићеш трећи, који је •••, а исте •••

Кад залепиш један за други два правоугаона картончића исте •••, добићеш трећи, који је •••, а исте •••

Четврти пример

Кад пресечш правоугаони картончић добићеш два исте •••, а различите •••



Кад пресечш правоугаони картончић добићеш два исте •••, а различите •••

КОМЕНТАР

Прво се пореде сто и кутија на њему и у том случају треба користити речи *дужи*, *краћи* и *шири*, *ужи*.

Шта ће од два простирања бити дужина а шта ширина зависи ће и од самог положаја објекта, али се често узима да је дужина већа од та два простирања. На пример дужина куће је дужина предњег зида како се он простире према улици, док је у случају лењира то ивица са подеоцима. Напоменимо још да кад објекат правоугаоног облика стоји вертикално уместо ширине говоримо о висини (случајеви зидова у учионици, табле, врата, итд.).